

Manual Gemarun Web Usuario

Gemarun Web es un servicio que mediante Internet te permite conectar directamente con tu joyería. Gracias a esto puedes consultar el catálogo completo de sus artículos. De esta forma estas viendo sus artículos como si realmente estuvieras allí.

DISTRIBUCIÓN DE LA WEB

La Web de tu joyería esta distribuida en varias partes según el menú:



INICIO

En este apartado encontrarás información sobre la Joyería. Una pequeña descripción e imagen acerca de su origen y oficio, junto con los artículos más recientes llegados a la tienda.



Somos una compañía de artesanos, dedicada a la bisutería utilizando piedras semipreciosas típicamente españolas mezcladas con alpaca, plata y piedras de vidrio.

Creamos nuestros propios diseños y utilizamos las piedras semipreciosas que durante siglos han sido utilizadas por los Iberos y sus descendientes en las diversas culturas y etnias que agrupa la España actual, para sus ceremonias de sanación espiritual y protección corporal y las transformamos en collares y pulseras a la moda, que puedan ser utilizados por las mujeres del siglo XXI, con los beneficios que usar dichas piedras trae.

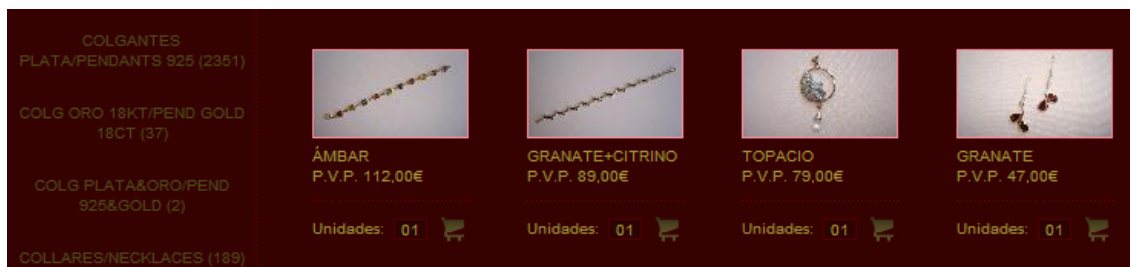
Cada piedra y cada color tienen un significado y un propósito especial por tanto nosotros diseñamos nuestros productos teniendo en cuenta dichos significados y propósitos.

 <p>RELOJ PARED P.V.P. 140,00€</p> <p>Unidades: 01 </p>	 <p>COLLAR PERLAS P.V.P. 45,00€</p> <p>Unidades: 01 </p>
 <p>REL1 P.V.P. 25,00€</p> <p>Unidades: 01 </p>	 <p>REL2 P.V.P. 115,00€</p> <p>Unidades: 01 </p>
 <p>AN.BL.PL. DIA27 P.V.P. 55,00€</p> <p>Unidades: 01 </p>	 <p>REL5 P.V.P. 145,00€</p> <p>Unidades: 01 </p>

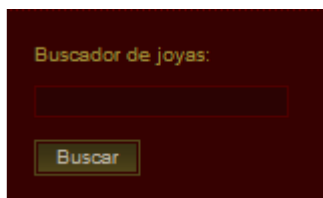
CATÁLOGO

Pulsando esta opción tienes la posibilidad de visualizar el catálogo de piezas de la tienda totalmente actualizado.

Al pulsar sobre ella verás que se despliega un menú a la izquierda con las familias de artículos, puede contener submenús dependiendo de la organización interna del comercio. Los menús de las familias nos mostrarán entre paréntesis la cantidad total de artículos pertenecientes a tal familia que tenemos disponibles.



Debajo del menú encontramos un buscador para poder encontrar artículos bajo un nombre o que contenga en la descripción un texto específico que estemos buscando.



En la parte principal de la web se encuentran las fichas de los artículos que dependiendo de la familia, subfamilia o búsqueda se irán filtrando para mostrar sólo aquellos que nos interesen. Podemos ver de cada artículo una imagen en miniatura del mismo, su nombre y su precio.

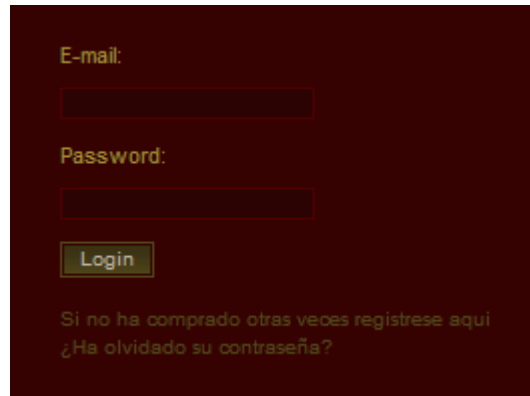
Haciendo clic sobre el carrito de la compra lo podremos añadir a nuestra cesta para realizar un pedido, y mediante el cuadro de unidades concretar la cantidad que deseamos.

Un clic sin embargo en la imagen del artículo nos llevará a su ficha, donde podremos ver con más detalle las características del artículo (nombre completo, familia y subfamilia a la que pertenecen, precio y descripción, además de una foto de más tamaño). También podemos ver la fotografía del artículo al máximo tamaño si en la ficha hacemos clic sobre su fotografía.



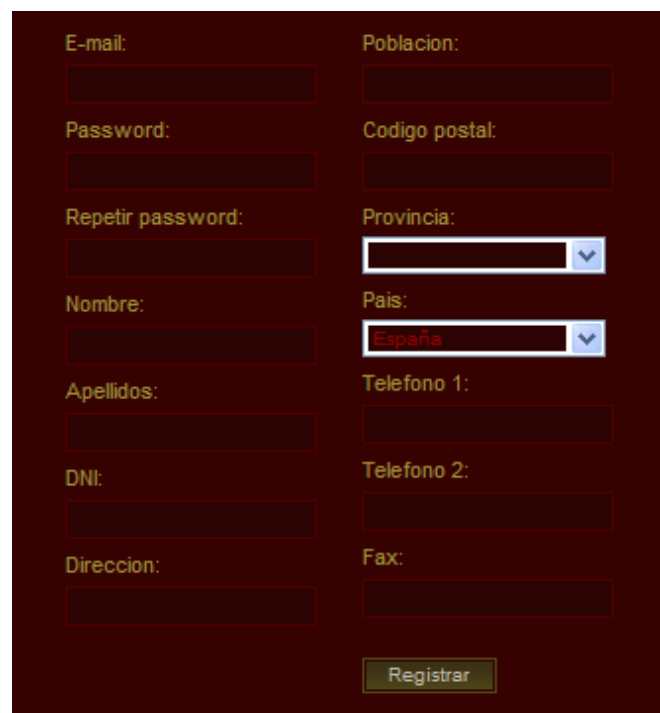
LOGIN

Desde este apartado podremos iniciar sesión, necesaria para poder realizar un pedido, y así identificarnos para que se pueda realizar correctamente. Una vez hayamos iniciado sesión correctamente aparecerá en la parte derecha del menú nuestro nombre y la opción de "salir" por si deseamos finalizar la sesión.



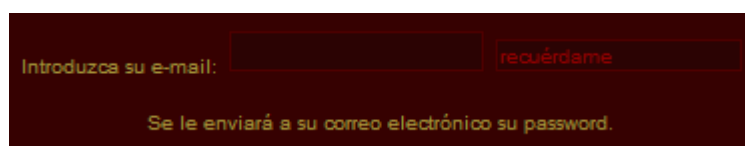
A screenshot of a login form. It features two input fields: "E-mail:" and "Password:". Below the password field is a "Login" button. At the bottom, there are two links: "Si no ha comprado otras veces regístrese aquí" and "¿Ha olvidado su contraseña?".

Además si es el caso que es nuestra primera vez en realizar una compra nos permitirá registrar a través de la opción "si no ha comprado otras veces regístrese aquí". Esto nos llevará a un formulario para rellenar con nuestra información, y que será la que se utilizará para contactar la joyería y realizar el envío de su pedido.



A screenshot of a registration form. It contains two columns of input fields. The left column includes: "E-mail:", "Password:", "Repetir password:", "Nombre:", "Apellidos:", "DNI:", and "Direccion:". The right column includes: "Poblacion:", "Codigo postal:", "Provincia:" (with a dropdown menu), "Pais:" (with a dropdown menu showing "España"), "Telefono 1:", "Telefono 2:", and "Fax:". A "Registrar" button is located at the bottom center.

Si por el contrario tenemos la necesidad de recordar nuestro password que por cualquier motivo no dispongamos actualmente, podremos utilizar el apartado de "¿Ha olvidado su contraseña?". A través del cual introduciendo el e-mail con el que se registró se le enviará un correo electrónico con el password para que pueda volver a iniciar la sesión.



A screenshot of a "forgot password" form. It has a label "Introduzca su e-mail:" followed by an input field and a "recuérdame" button. Below the input field, it says "Se le enviará a su correo electrónico su password."

ENLACES

Pulsando esa opción podrá acceder a otras Web de interés relacionadas con el sector o recomendadas por la joyería.

CONTACTO

Se nos mostrará los datos de contacto de la joyería.



REALIZAR PEDIDO

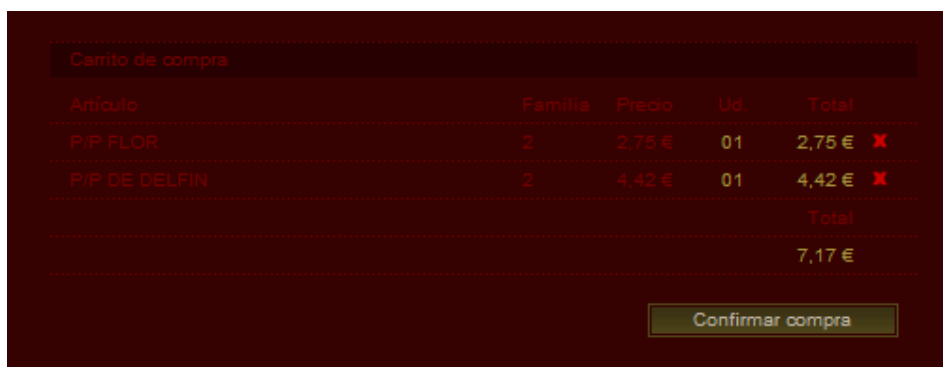
Para poder realizar un pedido a nuestra joyería primero de todo hemos de estar registrado y haber iniciado sesión en la web a través del apartado de login.

A partir de este momento podremos ir añadiendo a nuestra cesta de la compra los artículos y las cantidades que deseemos a través del carrito de la compra situado debajo de cada artículo.

Cuando hayamos finalizado de añadir todos los artículos haremos clic en el botón de "continuar" situado en el carrito de compra de la parte izquierda del menú.



Confirmaremos los artículos y unidades del pedido en la siguiente pantalla y ya estará finalizado nuestro pedido.



Desde la joyería confirmaran la recepción del pedido y se pondrán en contacto para la gestión del envío y pago del pedido.